

ACTIVIDAD 8

ACTIVIDAD 8.1 para CLASE

DICTADO


La omisión (ausencia) de sonidos o ritmos se indica por medio de los silencios musicales. Estos duran tanto cuanto a la figura que representan.

—										REDONDA
—					—					BLANCA
♩	♩	♩	♩	♩	♩	♩	♩	♩	♩	NEGRA
♪	♪	♪	♪	♪	♪	♪	♪	♪	♪	CORCHEA
♫	♫	♫	♫	♫	♫	♫	♫	♫	♫	SEMICORCHEA

Silencios

ACTIVIDAD 8.2 para CLASE

1. En a) de la foto 1 cantar la línea superior (cualquier nota) y percutir (golpear) la inferior (negras).
2. Hacer lo mismo en los otros apartados b), c), d) y e). Recordar que los pulsos de la línea inferior son regulares, se puede usar el metrónomo virtual.
3. Escribir los silencios correspondientes en la línea superior del ejercicio a) y b) para que coincidan los pulsos con los valores en los que hay sonido.

(a) 




(b) 

Foto 1: Hindemith pág 4

(c) 

(d) 


(e) 

Foto 2: Hindemith pág 5.

ACTIVIDAD 8.3 PARA CLASE:

1. Copia las siguientes líneas a), b) y c) sin los pulsos de negra inferiores.
2. Percute las siguientes líneas de ritmo (a, b, c) con ambas manos a la vez haciendo dos timbres bastante diferentes.

(a)

(b)

(c)

(d)

(e)